

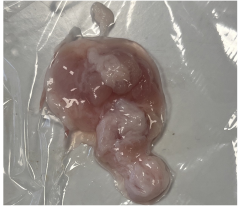
Bericht Schweineaugen Präparation

1. Materialbeschaffung: Skalpel, Pinzette, Schere, 2 Petrischalen, Tablett mit Frischhaltefolie überzogen, Schweineaugen

2. Schweineauge erst angeschaut.



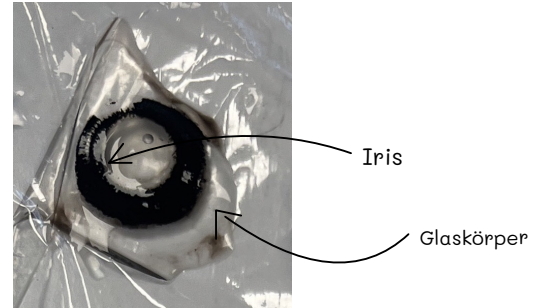
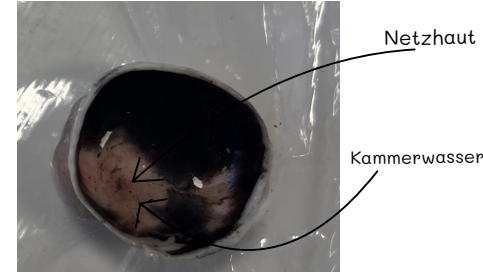
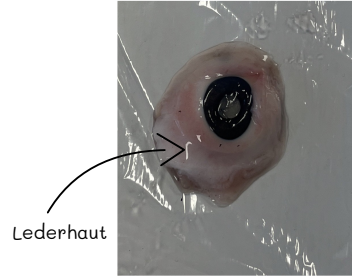
3. Augenmuskel entfernt



4. Sehnerv abgetrennt



5. Lederhaut Querschnitt



6. Linse aus dem Galskörper entfernt



←
Linse auf ein Blatt gelegt und die Schrift vergrößert